

Travail sur Audacity.

Quand une étape est faite, surlignez-la.

Démarrez l'ordinateur

Connectez-vous au compte élève.

Mot de passe

Ouvrez le menu (icône verte en bas à gauche)

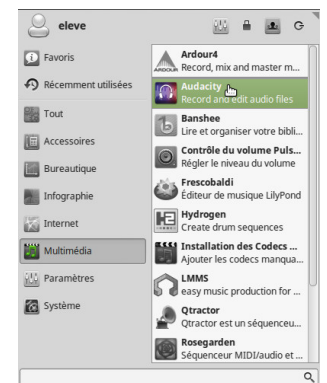
Cliquez dessus avec le bouton gauche de la souris



Lancez *Multimedia*>*Audacity*

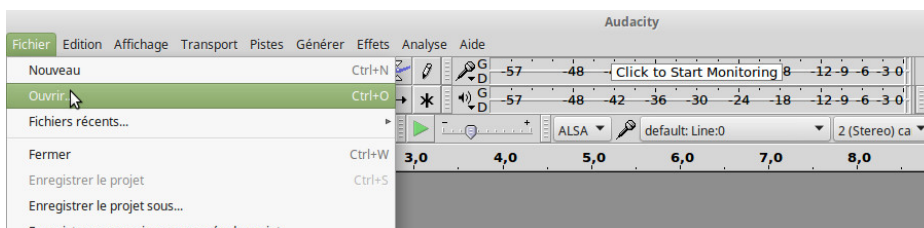
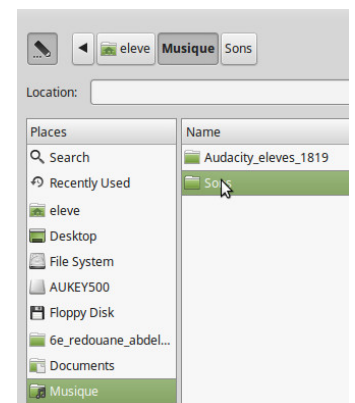
Cliquez d'abord sur 'Multimedia'

Cliquez ensuite sur 'Audacity'



Ouvrez un son dans le dossier 'musique/sons/'

Tous vos sons sont dans le dossier 'sons'



Pour choisir, écoutez le son. S'il ne vous plaît pas, vous pouvez annuler en appuyant sur CTRL et Z en même temps ou vous pouvez aussi cliquer sur la petite croix à gauche du son.



Importez un autre son

Vous pouvez régler l'équilibre entre les deux sons en jouant sur les boutons à gauche ou en utilisant le menu 'effet'

